

**Консолидированный бюджет
Столбцовского района**

для граждан

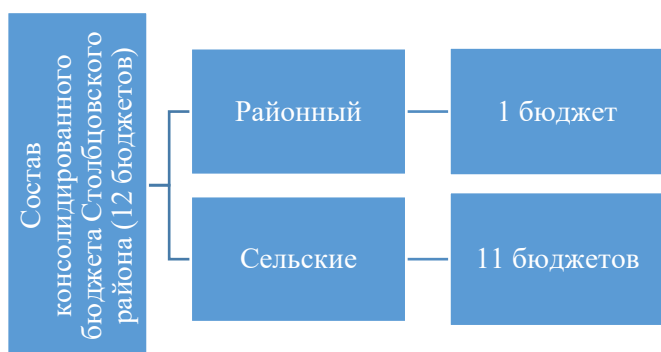
на 2023 год

КОНСОЛИДИРОВАННЫЙ БЮДЖЕТ СТОЛБЦОВСКОГО РАЙОНА НА 2023 ГОД

Бюджет Столбцовского района на 2023 год сформирован на основании прогнозных параметров социально-экономического развития республики на 2023 год, оценки исполнения бюджета в 2022 году с учетом изменений, вносимых в налоговое законодательство.

Приоритетным направлением при формировании проекта бюджета на 2023 год являлось усиление социальной ориентированности расходов.

С учетом указанных подходов доходы консолидированного бюджета Столбцовского района на 2023 год определены в сумме 99 196,5 тыс.



рублей, (в том числе собственные доходы прогнозируются в сумме 66 228,8 тыс. рублей, или 117,5 процента от фактического исполнения бюджета 2022 года). Безвозмездные поступления из областного бюджета в бюджет района планируются в сумме

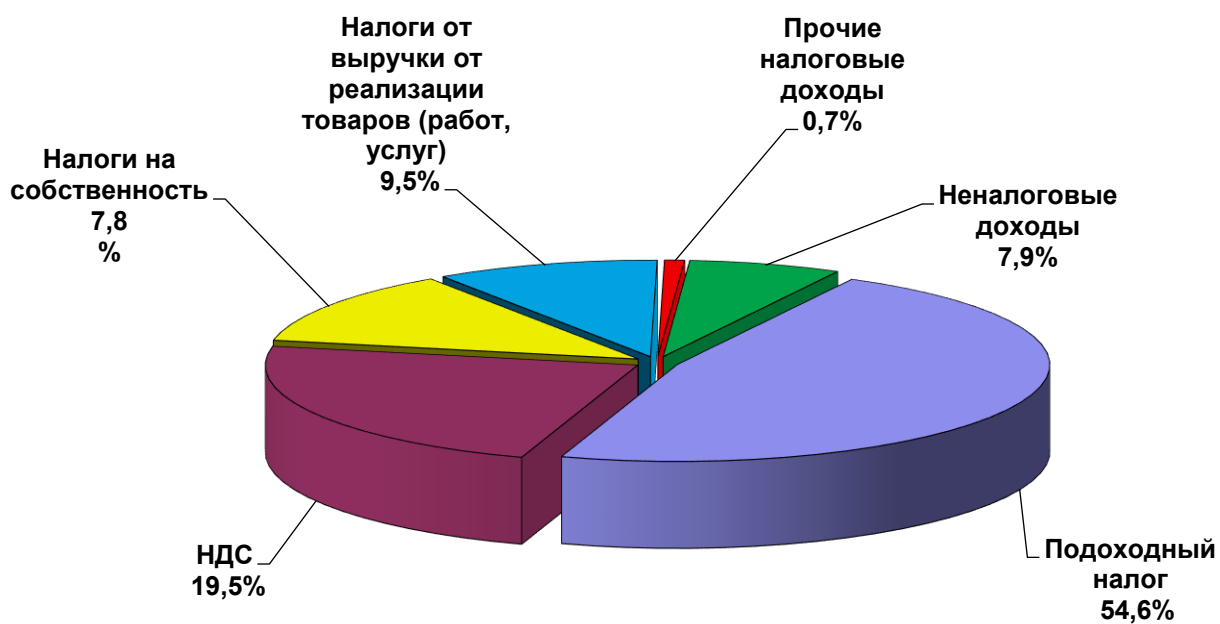
32 967,7 тыс. рублей (33,2 % от общей суммы доходов), в том числе:

- дотации – 32 052,1 тыс. рублей;
- субвенции на финансирование расходов по развитию сельскохозяйственного производства – 915,6 тыс. рублей;

Основными источниками формирования доходов бюджета являются подоходный налог с физических лиц (36 167,1 тыс. рублей, или 54,6 % от собственных доходов), налог на добавленную стоимость (12 882,1 тыс. рублей, или 19,5 %), налоги на собственность (5 147,7 тыс. рублей, или 7,8 %), другие налоги от выручки от реализации товаров (работ, услуг) (6 304,4 тыс. рублей, или 9,5%), компенсации расходов государства (2 923,5 тыс. рублей, или 4,4%).

Собственные доходы консолидированного бюджета Столбцовского района

Наименование платежа	2023 год, тыс. рублей	Удельный вес в объеме доходов, %
Налоговые доходы	61 001,7	92,1
в том числе:		
Подоходный налог	36 167,1	54,6
НДС	12 882,1	19,5
Налоги на собственность	5 147,7	7,8
Налоги от выручки от реализации товаров (работ, услуг)	6 304,4	9,5
Прочие налоговые доходы	500,4	0,7
Неналоговые доходы	5 227,1	7,9
ВСЕГО ДОХОДОВ	66 228,8	100



В результате примененных подходов формирования районного бюджета, бюджетов сельсоветов, планируемые к поступлению в консолидированный бюджет района доходы распределились между бюджетами различных уровней следующим образом.

Доходы бюджета района

тыс. рублей

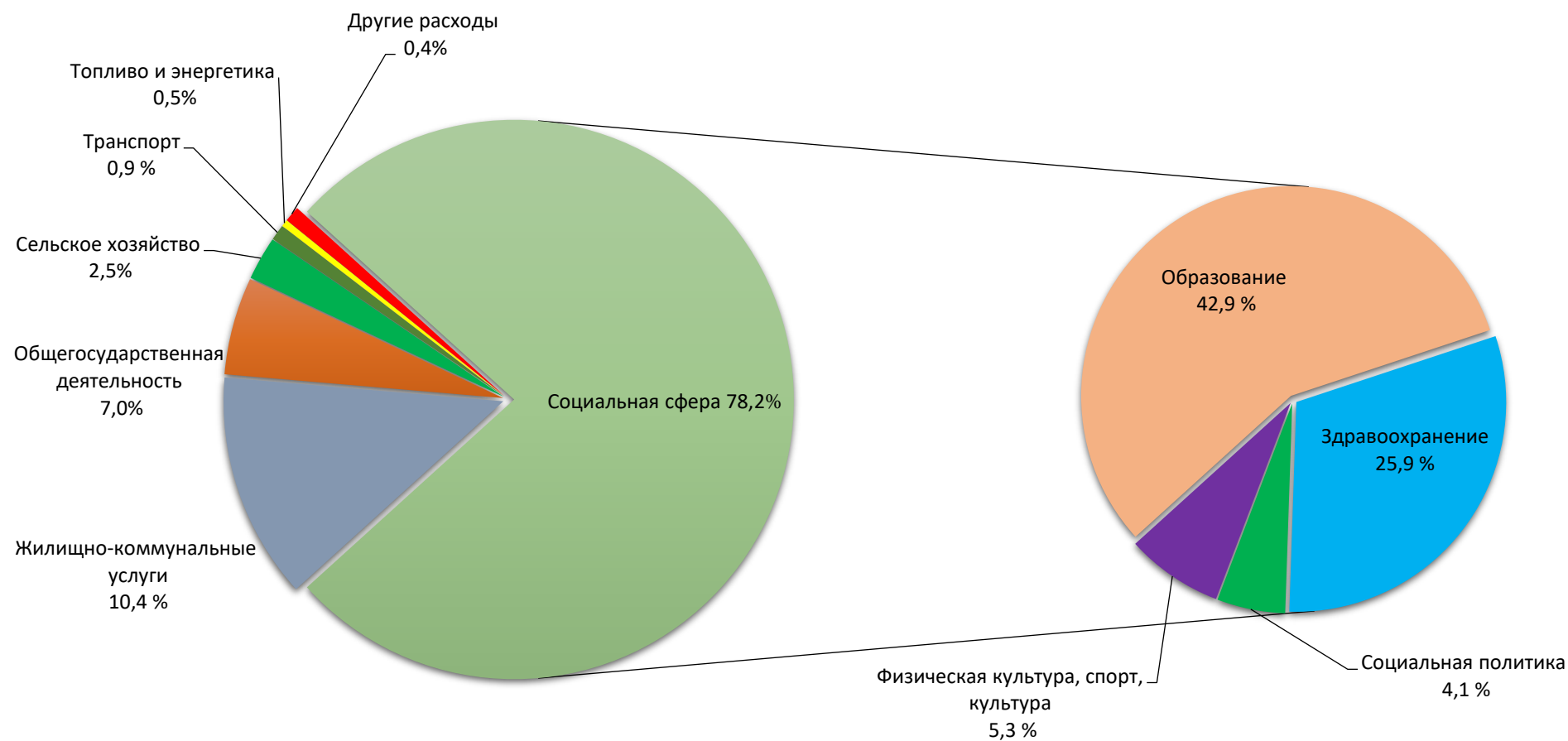
Наименование бюджета	Всего доходов	в том числе				Удельный вес дотации в общей сумме доходов, %
		Собственные доходы	Безвозмездные поступления			
			Всего	в том числе		
		дотация		субвенции		
Вишневецкий	151,4	116,9	34,5	34,5		22,8
Старосверженский	169,3	128,7	40,5	40,5		23,9
Заямновский	200,9	139,8	61,2	61,2		30,4
Литвенский	161,9	125,1	36,8	36,8		22,7
Налибокский	126,4	108,3	18,1	18,1		14,3
Миколаевщинский	155,3	122,2	33,1	33,1		21,3
Новосверженский	156,3	117,2	39,1	39,1		25,0
Рубежувичский	187,3	143,5	43,8	43,8		23,4
Деревнянский	148,2	118,9	29,3	29,3		19,7
Шашковский	216,8	138,4	78,4	78,4		36,2
Новоколосовский	123,2	101,6	21,6	21,6		17,5
Районный	97 399,5	64 868,2	32 531,3	31 615,7	915,6	32,5
ИТОГО	99 196,5	66 228,8	32 967,7	32 052,1	915,6	39,5

Исходя из имеющихся ресурсов расходная часть консолидированного бюджета района определена в сумме 99 196,5 тыс. рублей.

Расходы местных бюджетов

Вид расходов	Всего, тыс. рублей	Уд. вес в общих расходах, %	в том числе			
			Бюджеты сельсоветов, тыс. рублей	Уд. вес в расходах бюджетов сельсоветов, %	Районный бюджет, тыс. рублей	Уд. вес в расходах районного бюджета, %
Социальная сфера	77 526,5	78,2			77 526,5	79,6
<i>Образование</i>	42 508,7	42,9			42 508,7	43,7
<i>Здравоохранение</i>	25 662,8	25,9			25 662,8	26,4
<i>Социальная политика</i>	4 071,5	4,1			4 071,5	4,1
<i>Физическая культура, спорт, культура</i>	5 278,5	5,3			5 278,5	5,4
<i>Средства массовой информации</i>	5,0	0,0			5,0	0
Жилищно-коммунальные услуги	10 353,6	10,4	213,4	11,9	10 140,2	10,4
<i>Благоустройство населенных пунктов</i>	3 735,9	3,8	213,4	11,9	3 522,5	3,6
Резервные фонды	246,5	0,2	11,5	0,6	235,0	0,2
Общегосударственная деятельность	6 931,7	7,0	1 518,4	84,5	5 413,3	5,6
Национальная оборона	70,0	0,1			70,0	0,1
Национальная экономика	3 960,8	4,0	53,7	3,0	3 907,1	4,0
<i>Сельское хозяйство</i>	2 476,3	2,5			2 476,3	2,5
<i>Транспорт</i>	945,8	0,9			945,8	0,9
<i>Топливо и энергетика</i>	458,7	0,5			458,7	0,5
<i>Имущественные отношения, картография, геодезия</i>	80,0	0,1	53,7	3,0	26,3	0,1
Охрана окружающей среды	107,4	0,1			107,4	0,1
ВСЕГО	99 196,5	100	1 797,0	100	97 399,5	100

Структура расходов консолидированного бюджета Столбцовского района



Расходы бюджета на жилищно-коммунальное хозяйство (без жилищного строительства)

тыс. рублей

Районный бюджет и бюджеты первичного уровня							
Наименование	Жилищно-коммунальное хозяйство, всего	в том числе:			Благоустройство всего	Прочие мероприятия	Всего
		Субсидии на жилищно-коммунальное хозяйство	Текущий ремонт жилфонда	Капремонт жилфонда			
Организации ЖКХ	6 379,2	5 700,00	130,0	549,2	3 522,6	193,3	10 095,1
Ведомственный жилфонд	45,2	45,2			-	-	45,2
Вишневецкий	-	-	-	-	18,8	-	18,8
Старосверженский	-	-	-	-	21,4	-	21,4
Заямновский	-	-	-	-	24,1	-	24,1
Литвенский	-	-	-	-	18,0	-	18,0
Налибокский	-	-	-	-	10,6	-	10,6
Миколаевщинский	-	-	-	-	17,4	-	17,4
Новосверженский	-	-	-	-	20,7	-	20,7
Рубежувичский	-	-	-	-	24,1	-	24,1
Деревнянский	-	-	-	-	19,5	-	19,5
Шашковский	-	-	-	-	30,3	-	30,3
Новоколосовский	-	-	-	-	8,4	-	8,4
ВСЕГО	6 424,4	5 745,2	130,0	549,2	3 735,9	193,3	10 353,6

На финансирование отраслей социальной сферы и мероприятий по социальной защите населения в бюджете района планируются средства в сумме 77 526,5 тыс. рублей, или 78,2 процента всех расходов бюджета района.

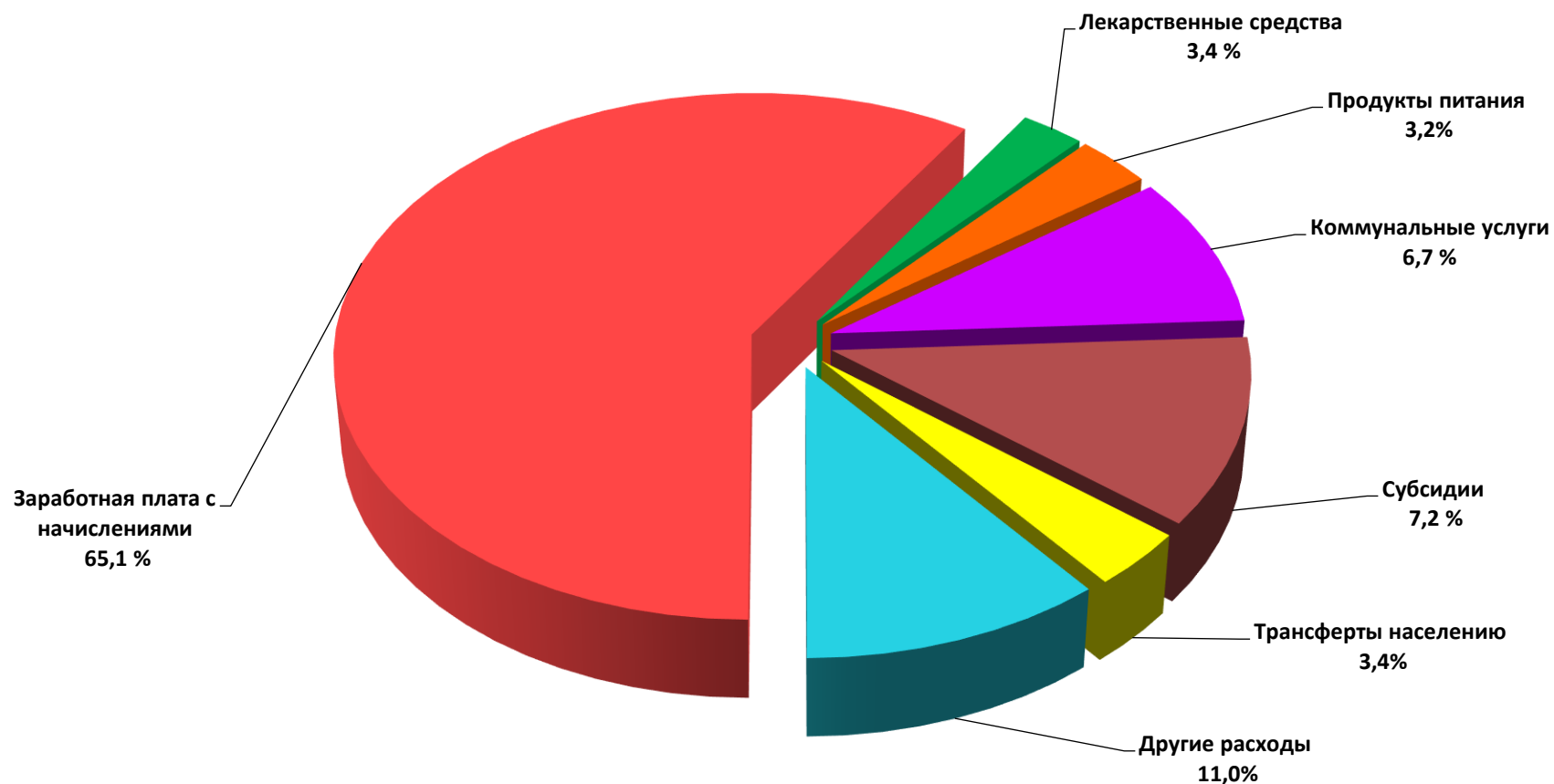
Расходы бюджета по отраслям социальной сферы

тыс.рублей

Наименование отрасли	Всего	Удельный вес в объеме бюджета района, %	Удельный вес отрасли в объеме расходов на социальную сферу, %
<i>Образование</i>	42 508,7	42,9	54,8
<i>Здравоохранение</i>	25 662,8	25,9	33,1
<i>Социальная политика</i>	4 071,5	4,1	5,3
<i>Физическая культура, спорт, культура</i>	5 278,5	5,3	6,8
<i>Средства массовой информации</i>	5,0	0,0	0,00
ВСЕГО	77 526,5	78,2	100

В составе расходов бюджета района на 2023 год первоочередные расходы (средства на выплату заработной платы и начислений на нее, трансфертов населению, на оплату коммунальных услуг, продуктов питания, лекарственных средств и изделий медицинского назначения, субсидирование жилищно-коммунальных и транспортных услуг, оказываемых населению, субсидии организациям, реализующим твердое топливо, топливные брикеты и дрова для населения по фиксированным розничным ценам) составят 88 241,1 тыс. рублей, или 88,9 процента всех расходов бюджета.

Структура расходов бюджета



Структура расходов бюджета на содержание учреждений социальной сферы

тыс.рублей

Наименование расходов	Образование	Здравоохранение	Физкультура	Культура	Средства массовой информации	Социальная политика	Всего	Отчет 2022 года	Рост к 2022 году, %
Заработная плата и взносы (отчисления) на соц.страхование	34 297,7	17 574,1	1 423,8	2 586,6	0,0	2 507,5	58 389,7	48 876,00	119,5
Лекарственные средства	-	3 362,9					3 362,9	2 789,2	120,6
Продукты питания	2 769,0	419,9					3 188,9	2 099,4	151,9
Коммунальные услуги	4 155,5	1 073,9	325,5	538,4		27,8	6 121,1	5 345,9	114,5
Трансферты	91,8	1 748,0				1 463,5	3 303,3	2 950,4	111,9
Субсидии						1,1	1,1	1,1	100,0
Прочие расходы	1 194,7	1 484,0	50,8	353,4	5,0	71,6	3 159,5	11 018,4	28,5
ВСЕГО	42 508,7	25 662,8	1 800,1	3 478,4	5,0	4 071,5	77 526,5	73 080,4	106,1