

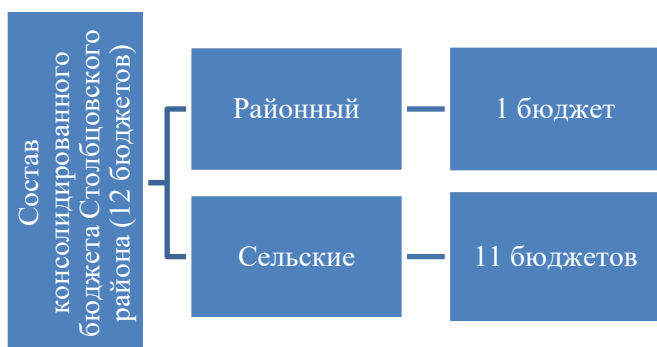
**Консолидированный бюджет
Столбцовского района**

для граждан

на 2020 год

КОНСОЛИДИРОВАННЫЙ БЮДЖЕТ СТОЛБЦОВСКОГО РАЙОНА НА 2020 ГОД

Консолидированный бюджет Столбцовского района сформирован на основе консервативного прогноза параметров социально-экономического развития и денежно-кредитной политики Республики Беларусь на 2020 год: темп роста ВВП – 101,9 процента, индекс роста потребительских цен (в среднем за год) – 105,0 процента, ставка рефинансирования Национального банка – 9,5 процентов.



Приоритетной задачей при формировании проекта бюджета на 2020 год являлось обеспечение в полном объеме всех расходов по социальным выплатам и заработной

плате в бюджетном секторе и сфере государственного управления.

С учетом указанных подходов доходы консолидированного бюджета Столбцовского района на 2020 год определены в сумме 65 655,9 тыс. рублей, (в том числе собственные доходы прогнозируются в сумме 39 147,3 тыс. рублей, или 104,3 процента от фактического исполнения бюджета 2019 года).

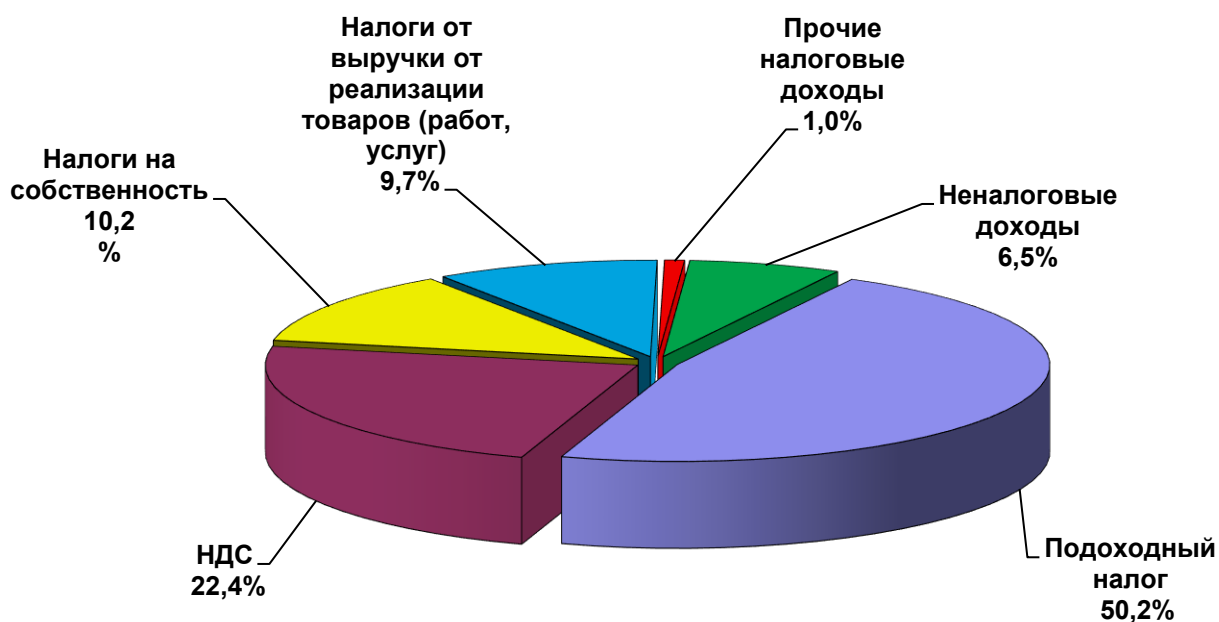
Безвозмездные поступления из областного бюджета в бюджет района планируются в сумме 26 508,6 тыс. рублей (40,4% от общей суммы доходов), в том числе:

- дотации – 25 421,7 тыс. рублей;
- субвенции на финансирование расходов по развитию сельскохозяйственного производства – 888,3 тыс. рублей;
- субвенции на финансирование расходов по индексированным жилищным квотам – 110,6 тыс. рублей;
- иные межбюджетные трансферты из вышестоящего нижестоящему бюджету (на замену и модернизацию эксплуатируемых в жилых домах лифтов) – 88,0 тыс. рублей.

Основными источниками формирования доходов бюджета являются подоходный налог с физических лиц (19 651,5 тыс. рублей, или 50,2% от собственных доходов), налог на добавленную стоимость (8 777,5 тыс. рублей, или 22,4%), налоги на собственность (3 986,7 тыс. рублей, или 10,2%), другие налоги от выручки от реализации товаров (работ, услуг) (3 784,5 тыс. рублей, или 9,7%).

Собственные доходы консолидированного бюджета Столбцовского района

| Наименование платежа | 2020 год, тыс. рублей | Удельный вес в объеме доходов, % |
|--------------------------------------------------------|--------------------------|----------------------------------------|
| Налоговые доходы | 36 605,5 | 93,5 |
| в том числе: | | |
| Подоходный налог | 19651,5 | 50,2 |
| НДС | 8 777,5 | 22,4 |
| Налоги на собственность | 3 986,7 | 10,2 |
| Налоги от выручки от реализации товаров (работ, услуг) | 3 784,5 | 9,7 |
| Прочие налоговые доходы | 405,30 | 1,0 |
| Неналоговые доходы | 2 541,8 | 6,5 |
| ВСЕГО ДОХОДОВ | 39 147,3 | 100 |



В результате примененных подходов формирования районного бюджета, бюджетов сельсоветов, планируемые к поступлению в консолидированный бюджет района доходы распределились между бюджетами различных уровней следующим образом.

Доходы бюджета района

тыс. рублей

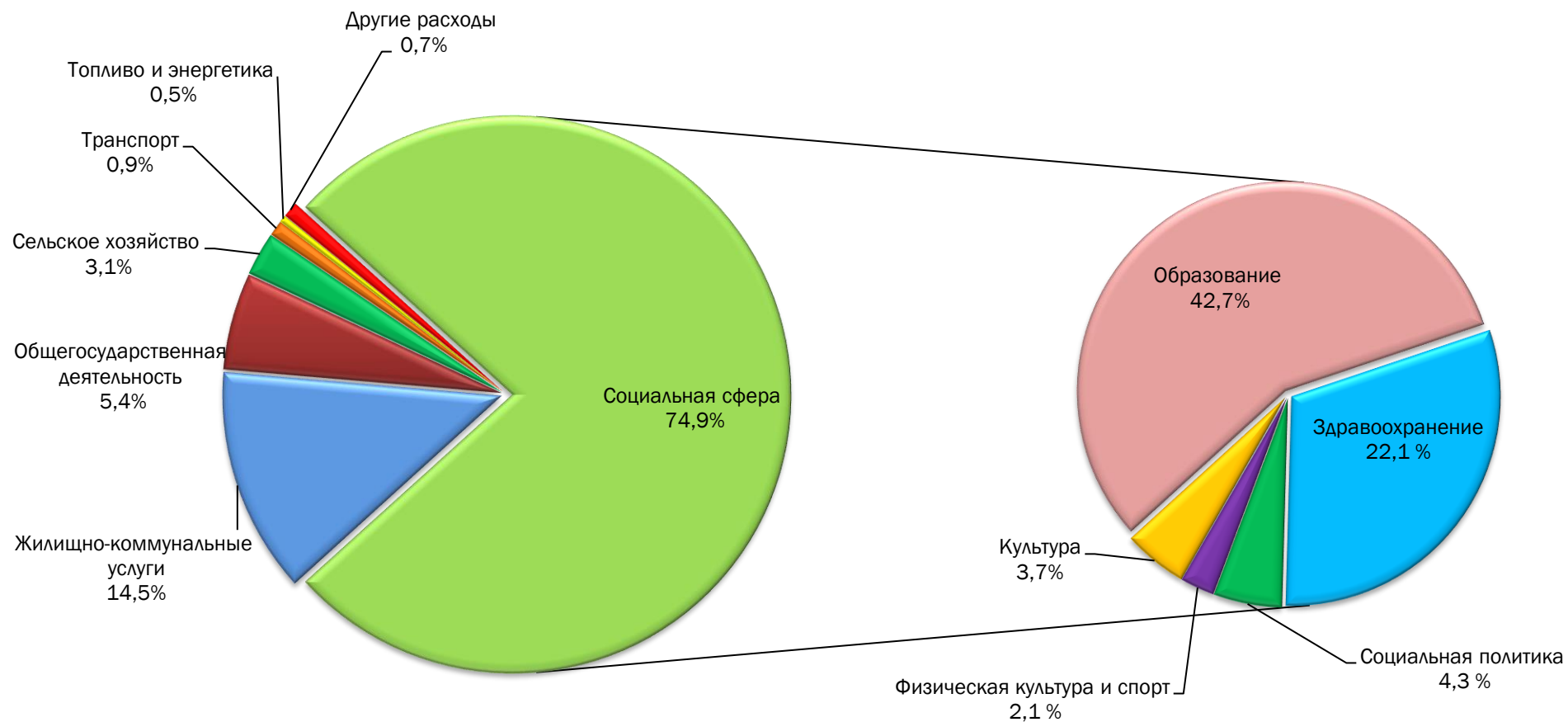
| Наименование бюджета | Всего доходов | в том числе | | | | Удельный вес дотации в общей сумме доходов, % |
|----------------------|-----------------|--------------------|---------------------------|-----------------|----------------|-----------------------------------------------|
| | | Собственные доходы | Безвозмездные поступления | | | |
| | | | Всего | в том числе | | |
| | | дотация | | субвенции | | |
| Вишневецкий | 145,7 | 87,5 | 58,2 | 58,2 | | 39,9 |
| Старосверженский | 119,6 | 92,3 | 27,3 | 27,3 | | 22,8 |
| Заямновский | 142,1 | 111,2 | 30,9 | 30,9 | | 21,8 |
| Литвенский | 122,1 | 96,1 | 26,0 | 26,0 | | 21,3 |
| Налибокский | 119,1 | 75,5 | 43,6 | 43,6 | | 36,6 |
| Миколаевщинский | 124,3 | 93,8 | 30,5 | 30,5 | | 24,5 |
| Новосверженский | 116,4 | 90,8 | 25,6 | 25,6 | | 22,0 |
| Рубежувичский | 133,3 | 97,6 | 35,7 | 35,7 | | 26,8 |
| Деревнянский | 112,7 | 94,9 | 17,8 | 17,8 | | 15,8 |
| Шашковский | 123,8 | 95,6 | 28,1 | 28,1 | | 22,7 |
| Новоколосовский | 104,4 | 75,8 | 28,7 | 28,7 | | 27,4 |
| Районный | 64 292,4 | 38 136,2 | 26 156,2 | 25 069,3 | 1 086,9 | 40,0 |
| ИТОГО | 65 655,9 | 39 147,3 | 26 508,6 | 25 421,7 | 1 086,9 | 38,7 |

Исходя из имеющихся ресурсов расходная часть консолидированного бюджета района определена в сумме 65 655,9 тыс. рублей.

Расходы местных бюджетов

| Вид расходов | Всего, тыс. рублей | Уд. вес в общих расходах, % | в том числе | | | |
|---------------------------------------------------|--------------------------|--------------------------------------|----------------------------------------|--------------------------------------------------|------------------------------------|-----------------------------------------------|
| | | | Бюджеты сельсоветов, тыс. рублей | Уд. вес в расходах бюджетов сельсоветов, % | Районный бюджет, тыс. рублей | Уд. вес в расходах районного бюджета, % |
| Социальная сфера | 49 182,9 | 74,9 | | | 49 182,9 | 76,5 |
| <i>Образование</i> | 28 018,2 | 42,7 | | | 28 018,2 | 43,6 |
| <i>Здравоохранение</i> | 14 508,4 | 22,1 | | | 14 508,4 | 22,6 |
| <i>Социальная политика</i> | 2 798,0 | 4,3 | | | 2 798,0 | 4,3 |
| <i>Физическая культура и спорт</i> | 1 389,3 | 2,1 | | | 1 389,3 | 2,2 |
| <i>Культура</i> | 2 469,0 | 3,7 | | | 2 469,0 | 3,8 |
| Жилищно-коммунальные услуги | 9 527,7 | 14,5 | 196,4 | 14,4 | 9 331,3 | 14,5 |
| <i>Благоустройство населенных пунктов</i> | 2 350,5 | 3,6 | 196,4 | 14,4 | 2 154,1 | 3,3 |
| Резервные фонды | 208,1 | 0,3 | 7,6 | 0,6 | 200,5 | 0,3 |
| Общегосударственная деятельность | 3 540,7 | 5,4 | 1 126,6 | 82,6 | 2 414,1 | 3,8 |
| Национальная оборона | 8,0 | 0,01 | | | 8,0 | 0,01 |
| Сельское хозяйство | 2 072,8 | 3,1 | | | 2 072,8 | 3,2 |
| Транспорт | 560,2 | 0,9 | | | 560,2 | 0,9 |
| Топливо и энергетика | 331,3 | 0,5 | | | 331,3 | 0,5 |
| Бытовое обслуживание населения | 31,0 | 0,05 | | | 31,0 | 0,04 |
| Имущественные отношения, картография, геодезия | 44,4 | 0,1 | 32,9 | 2,4 | 11,5 | 0,02 |
| Охрана окружающей среды | 20,0 | 0,04 | | | 20,0 | 0,03 |
| Межбюджетные трансферты | 128,8 | 0,2 | | | 128,8 | 0,2 |
| ВСЕГО | 65 655,9 | 100 | 1 363,5 | 100 | 64 292,4 | 100 |

Структура расходов консолидированного бюджета Столбцовского района



Расходы бюджета на финансирование мероприятий по развитию
сельскохозяйственного производства

| Наименование мероприятия | Всего, тыс. рублей | Удельный вес в объеме бюджета района, % |
|---------------------------------------------------------------------------------------------|--------------------|-----------------------------------------------|
| Государственная программа «Развитие аграрного бизнеса Беларуси на 2016-2020 годы» | | |
| Подпрограмма «Развитие растениеводства, переработки и реализации продукции растениеводства» | 888,3 | 1,4 |
| <i>оплата комплекса работ по известкованию кислых почв</i> | 888,3 | 1,4 |
| Подпрограмма «Обеспечение общих условий функционирования агропромышленного комплекса» | 1 184,5 | 1,8 |
| <i>сельскохозяйственные организации, финансируемые из бюджета</i> | 680,3 | 1,0 |
| <i>субсидирование деятельности в области АПК</i> | 504,2 | 0,8 |
| ВСЕГО: | 2 072,8 | 3,2 |
| <i>в том числе за счет субвенций из республиканского бюджета</i> | 888,3 | 1,4 |

Расходы бюджета на жилищно-коммунальное хозяйство (без жилищного строительства)

тыс. рублей

| Районный бюджет и бюджеты первичного уровня | | | | | | | |
|---------------------------------------------|---------------------------------------|--------------------------------------------|-------------------------|--------------------|-----------------------|--------------------|----------------|
| Наименование | Жилищно-коммунальное хозяйство, всего | в том числе: | | | Благоустройство всего | Прочие мероприятия | Всего |
| | | Субсидии на жилищно-коммунальное хозяйство | Текущий ремонт жилфонда | Капремонт жилфонда | | | |
| Организации ЖКХ | 1708,2 | 1 369,8 | 78,3 | 260,1 | 2 154,1 | 311,2 | 4 173,5 |
| Ведомственный жилфонд | 5157,8 | 5 157,8 | | | - | - | 5 157,8 |
| Вишневецкий | - | - | - | - | 16,3 | - | 16,3 |
| Старосверженский | - | - | - | - | 19,1 | - | 19,1 |
| Заямновский | - | - | - | - | 22,4 | - | 22,4 |
| Литвенский | - | - | - | - | 17,0 | - | 17,0 |
| Налибокский | - | - | - | - | 13,5 | - | 13,5 |
| Миколаевщинский | - | - | - | - | 12,3 | - | 12,3 |
| Новосверженский | - | - | - | - | 15,2 | - | 15,2 |
| Рубежувичский | - | - | - | - | 24,7 | - | 24,7 |
| Деревнянский | - | - | - | - | 19,0 | - | 19,0 |
| Шашковский | - | - | - | - | 24,9 | - | 24,9 |
| Новоколосовский | - | - | - | - | 12,0 | - | 12,0 |
| ВСЕГО | 6 866,0 | 6 527,6 | 78,3 | 260,1 | 2 350,5 | 311,2 | 9 527,7 |

На финансирование отраслей социальной сферы и мероприятий по социальной защите населения в бюджете района планируются средства в сумме 49 182,9 тыс. рублей, или 74,9 процента всех расходов бюджета района.

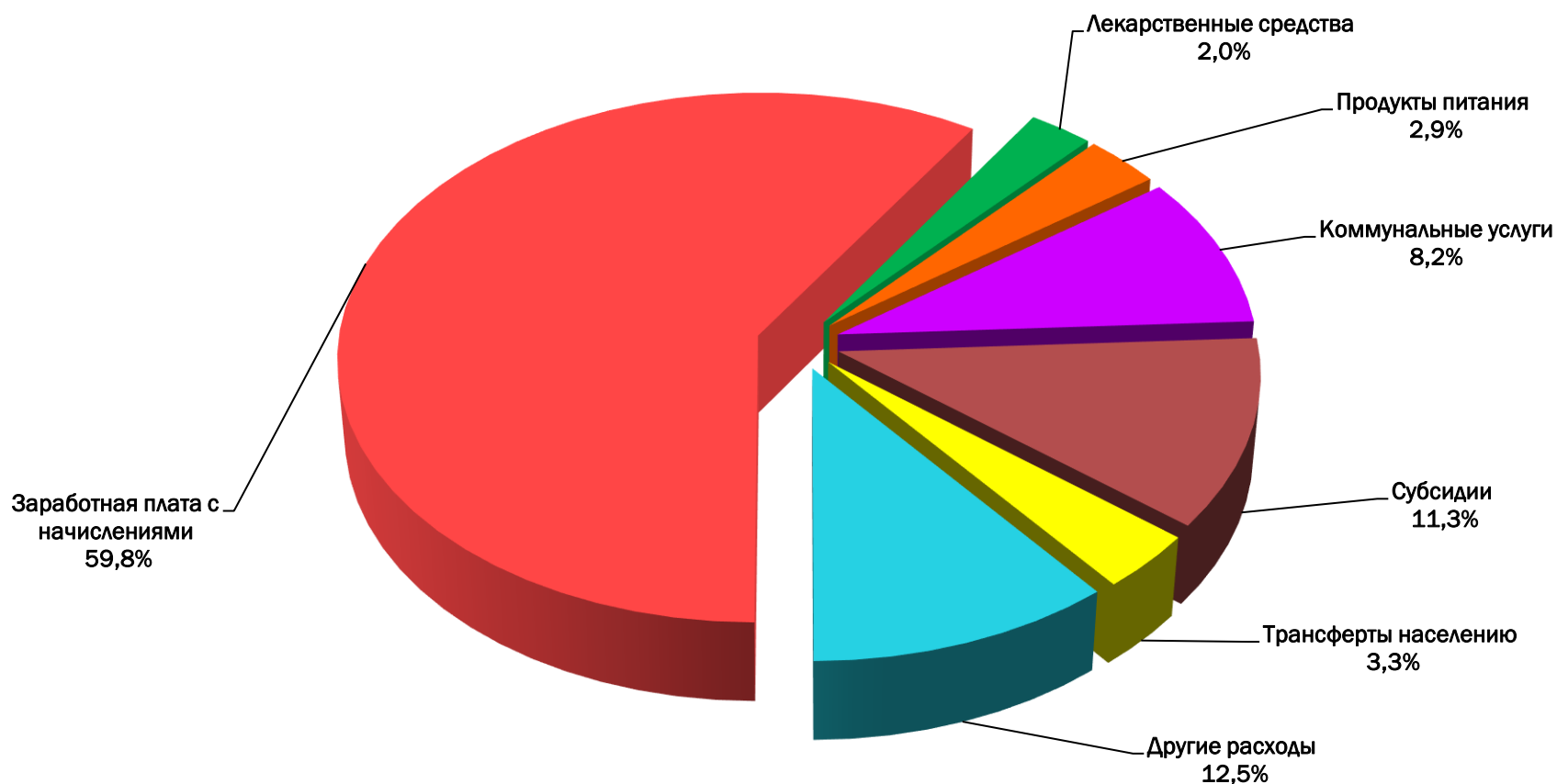
Расходы бюджета по отраслям социальной сферы

тыс.рублей

| Наименование отрасли | Всего | Удельный вес в объеме бюджета района, % | Удельный вес отрасли в объеме расходов на социальную сферу,% |
|-----------------------------|-----------------|-----------------------------------------|--------------------------------------------------------------|
| Образование | 28 018,2 | 42,7 | 57,0 |
| Здравоохранение | 14 508,4 | 22,1 | 29,5 |
| Социальная политика | 2 798,0 | 4,3 | 5,7 |
| Физическая культура и спорт | 1 389,3 | 2,1 | 2,8 |
| Культура | 2 469,0 | 3,7 | 5,0 |
| ВСЕГО | 49 182,9 | 74,9 | 100 |

В составе расходов бюджета района на 2020 год первоочередные расходы (средства на выплату заработной платы и начислений на нее, трансфертов населению, на оплату коммунальных услуг, продуктов питания, лекарственных средств и изделий медицинского назначения, субсидирование жилищно-коммунальных и транспортных услуг, оказываемых населению, субсидии организациям, реализующим твердое топливо, топливные брикеты и дрова для населения по фиксированным розничным ценам) составят 57 666,4 тыс. рублей, или 87,8 процента всех расходов бюджета.

Структура расходов бюджета



Структура расходов бюджета на содержание учреждений социальной сферы

тыс.рублей

| Наименование расходов | Образование | Здравоохранение | Физкультура | Культура | Социальная политика | Всего | Отчет 2019 года | Рост к 2019 году, % |
|-----------------------------------------------------------|-----------------|-----------------|----------------|----------------|---------------------|-----------------|-----------------|---------------------|
| Заработная плата и взносы (отчисления) на соц.страхование | 21 919,1 | 9 992,7 | 865,8 | 1 650,5 | 1 524,8 | 35 952,9 | 30 819,5 | 116,7 |
| Лекарственные средства | | 1 322,0 | | | | 1 322,0 | 1 358,9 | 97,3 |
| Продукты питания | 1 537,3 | 346,1 | | | | 1 883,4 | 1 785,2 | 105,5 |
| Коммунальные услуги | 3 132,9 | 1 009,5 | 419,8 | 527,1 | 22,5 | 5 111,8 | 4 649,9 | 109,9 |
| Трансферты | 76,9 | 1 017,2 | | | 1 065,7 | 2 159,8 | 1 868,0 | 115,6 |
| Субсидии | | | | | 0,9 | 0,9 | 3,0 | 30,0 |
| Прочие расходы | 1 352,0 | 820,9 | 103,7 | 291,4 | 184,1 | 2 752,1 | 3 841,3 | 71,6 |
| ВСЕГО | 28 018,2 | 14 508,4 | 1 389,3 | 2 469,0 | 2 798,0 | 49 182,9 | 44 325,8 | 111,0 |