

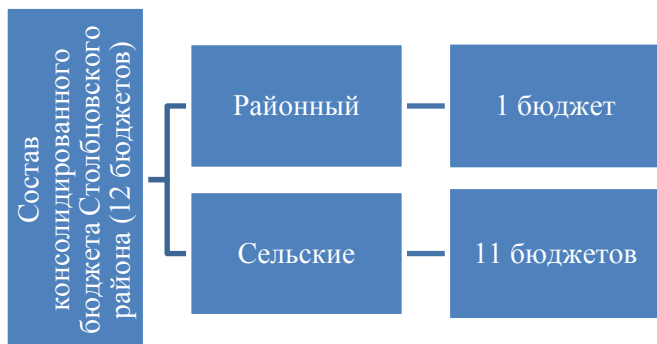
**Консолидированный бюджет
Столбцовского района**

для граждан

на 2019 год

КОНСОЛИДИРОВАННЫЙ БЮДЖЕТ СТОЛБЦОВСКОГО РАЙОНА НА 2019 ГОД

Консолидированный бюджет Столбцовского района сформирован на основе консервативного прогноза параметров социально-экономического развития и денежно-кредитной политики Республики Беларусь на 2019 год: темп роста ВВП – 102,1 процента, индекс роста потребительских цен (в среднем за год) – 105,3 процента, ставка рефинансирования Национального банка – 10 процентов.



Приоритетной задачей при формировании проекта бюджета на 2019 год являлось обеспечение в полном объеме всех расходов по

социальным выплатам и заработной плате в бюджетном секторе и сфере государственного управления.

С учетом указанных подходов доходы консолидированного бюджета Столбцовского района на 2019 год определены в сумме 56 114,8 тыс. рублей, (в том числе собственные доходы прогнозируются в сумме 37 037,3 тыс. рублей, или 111,2 процента от фактического исполнения бюджета 2018 года).

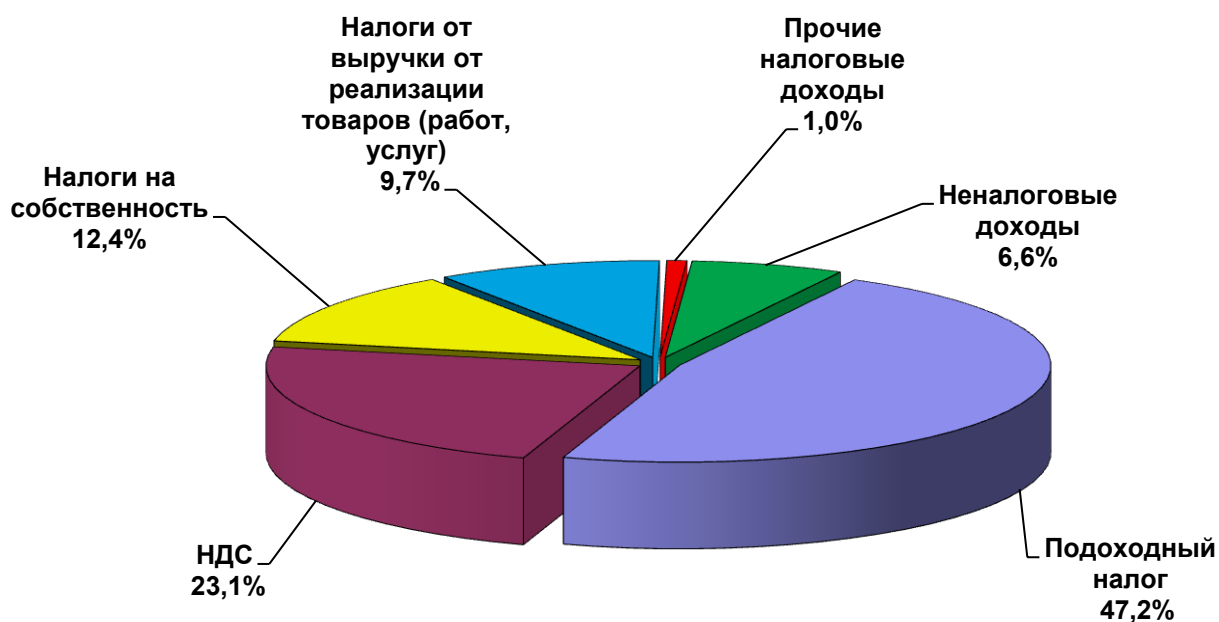
Безвозмездные поступления из областного бюджета в бюджет района планируются в сумме 19 077,5 тыс. рублей (33,9% от общей суммы доходов), в том числе:

- дотации – 18 416,7 тыс. рублей;
- субвенции на финансирование расходов по развитию сельскохозяйственного производства – 660,8 тыс. рублей,

Основными источниками формирования доходов бюджета являются подоходный налог с физических лиц (17 499,9 тыс. рублей, или 47,2% от собственных доходов), налог на добавленную стоимость (8 554,6 тыс. рублей, или 23,1%), налоги на собственность (4 609,2 тыс. рублей, или 12,4%), другие налоги от выручки от реализации товаров (работ, услуг) (3 598,5 тыс. рублей, или 9,7%).

Собственные доходы консолидированного бюджета Столбцовского района

Наименование платежа	2019 год, тыс. рублей	Удельный вес в объеме доходов,%
Налоговые доходы	34 582,5	93,4
в том числе:		
Подоходный налог	17 499,9	47,2
НДС	8 554,6	23,1
Налоги на собственность	4 609,2	12,4
Налоги от выручки от реализации товаров (работ, услуг)	3 598,5	9,7
Прочие налоговые доходы	320,3	1,0
Неналоговые доходы	2 454,8	6,6
ВСЕГО ДОХОДОВ	37 037,3	100



В результате примененных подходов формирования районного бюджета, бюджетов сельсоветов, планируемые к поступлению в консолидированный бюджет района доходы распределились между бюджетами различных уровней следующим образом.

Доходы бюджета района

тыс. рублей

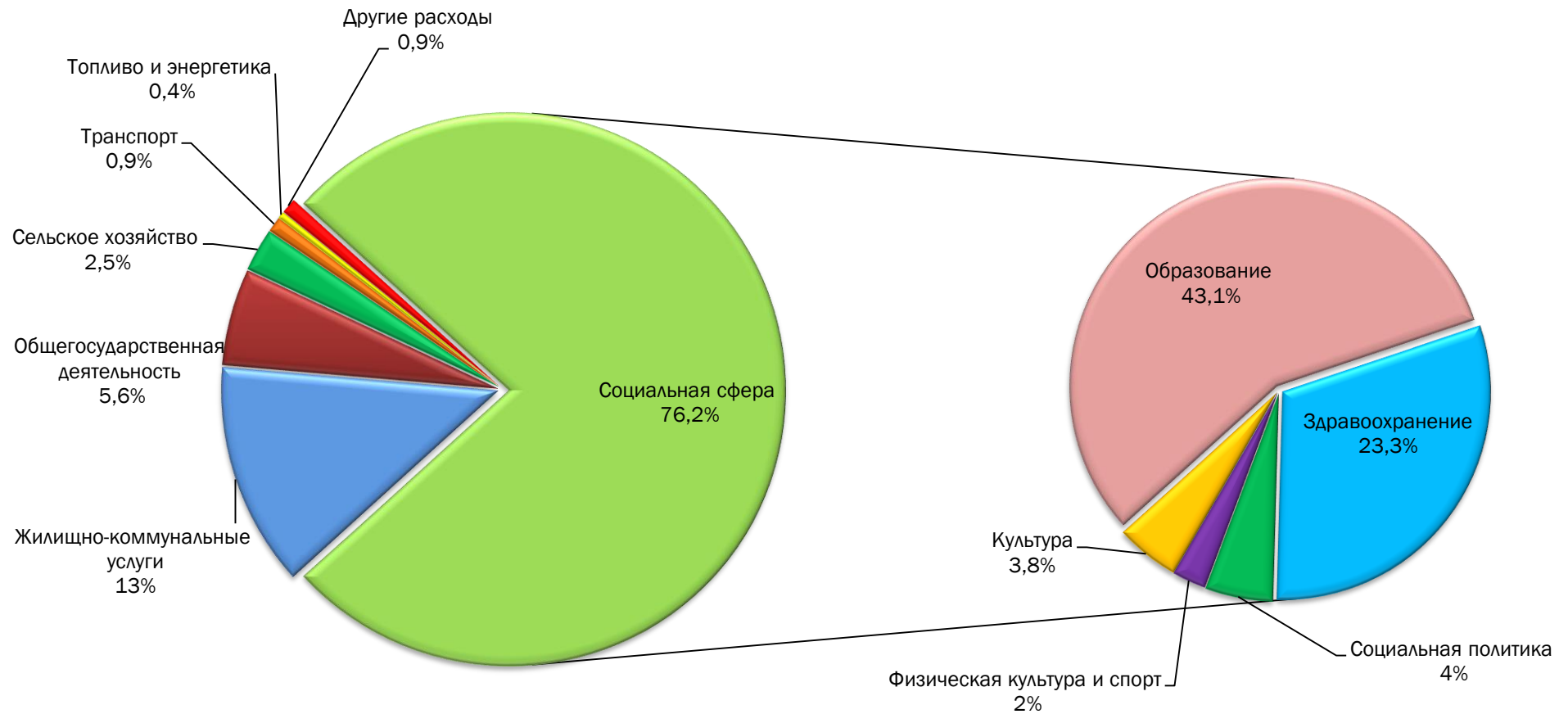
Наименование бюджета	Всего доходов	в том числе				Удельный вес дотации в общей сумме доходов, %
		Собственные доходы	Безвозмездные поступления			
			Всего	в том числе		
				дотация	субвенции	
Вишневецкий	138,2	81,4	56,9	56,9		41,1
Старосверженский	121,4	82,6	38,8	38,8		32,0
Заямновский	148,2	98,2	50,0	50,0		33,7
Литвенский	122,7	88,6	34,1	34,1		27,8
Налибокский	100,0	69,4	30,6	30,6		30,6
Миколаевщинский	143,4	91,0	52,5	52,5		36,6
Новосверженский	114,2	82,5	31,7	31,7		27,7
Рубежувичский	136,5	98,1	38,3	38,3		28,1
Деревнянский	121,2	77,5	43,7	43,7		36,1
Шашковский	125,4	81,5	43,9	43,9		35,0
Новоколосовский	97,8	69,2	28,5	28,5		29,2
Районный	54 745,8	36 117,3	18 628,5	17 967,7	660,8	32,8
ИТОГО	56 114,8	37 037,3	19 077,5	18 416,7	660,8	32,8

Исходя из имеющихся ресурсов расходная часть консолидированного бюджета района определена в сумме 56 114,8 тыс. рублей.

Расходы местных бюджетов

Вид расходов	Всего, тыс. рублей	Уд. вес в общих расходах, %	в том числе			
			Бюджеты сельсоветов, тыс. рублей	Уд. вес в расходах бюджетов сельсоветов, %	Районный бюджет, тыс. рублей	Уд. вес в расходах районного бюджета, %
Социальная сфера	42 761,2	76,2			42 761,2	78,1
<i>Образование</i>	24 165,1	43,1			24 165,1	44,1
<i>Здравоохранение</i>	13 061,9	23,3			13 061,9	23,9
<i>Социальная политика</i>	2 257,5	4,0			2 257,5	4,1
<i>Физическая культура и спорт</i>	1 140,2	2,0			1 140,2	2,1
<i>Культура</i>	2 136,5	3,8			2 136,5	3,9
Жилищно-коммунальные услуги	7 583,3	13,5	314,0	23,0	7 269,3	13,3
<i>Благоустройство населенных пунктов</i>	2 082,5	3,7	314,0	23,0	1 768,5	3,2
Резервные фонды	205,6	0,4	5,6	0,4	200,0	0,4
Общегосударственная деятельность	3 192,6	5,6	1 028,5	75,1	2 164,1	4,0
Национальная оборона	7,6	0,01			7,6	0,01
Сельское хозяйство	1 395,8	2,5			1 395,8	2,5
Транспорт	491,3	0,9			491,3	0,9
Топливо и энергетика	256,8	0,4			256,8	0,5
Бытовое обслуживание населения	33,1	0,1			33,1	0,1
Имущественные отношения, картография, геодезия	40,4	0,1	20,9	1,5	19,5	0,03
Охрана окружающей среды	30,0	0,1			30,0	0,1
Межбюджетные трансферты	117,1	0,2			117,1	0,1
ВСЕГО	56 114,8	100	1 369,0	100	54 745,8	100

Структура расходов консолидированного бюджета Столбцовского района



Расходы бюджета на финансирование мероприятий по развитию
сельскохозяйственного производства

Наименование мероприятия	Всего, тыс. рублей	Удельный вес в объеме бюджета района, %
Государственная программа «Развитие аграрного бизнеса Беларуси на 2016-2020 годы»		
Подпрограмма «Развитие растениеводства, переработки и реализации продукции растениеводства»	660,8	1,2
<i>оплата комплекса работ по известкованию кислых почв</i>	660,8	1,2
Подпрограмма «Обеспечение общих условий функционирования агропромышленного комплекса»	735,0	1,3
<i>сельскохозяйственные организации, финансируемые из бюджета</i>	560,0	1,0
<i>субсидирование деятельности в области АПК</i>	175,0	0,3
ВСЕГО:	1 395,8	2,5
<i>в том числе за счет субвенций из республиканского бюджета</i>	660,8	1,2

Расходы бюджета на жилищно-коммунальное хозяйство (без жилищного строительства)

тыс. рублей

Районный бюджет и бюджеты первичного уровня							
Наименование	Жилищно-коммунальное хозяйство, всего	в том числе:			Благоустройство всего	Прочие мероприятия	Всего
		Субсидии на жилищно-коммунальное хозяйство	Текущий ремонт жилфонда	Капремонт жилфонда			
Организации ЖКХ	1393,6	1 065,3	71,4	256,9	1768,5	100,4	3 262,5
Ведомственный жилфонд	4006,8	4 006,8			-	-	4 006,8
Вишневецкий	-	-	-	-	25,8	-	25,8
Старосверженский	-	-	-	-	32,5	-	32,5
Заямновский	-	-	-	-	34,5	-	34,5
Литвенский	-	-	-	-	29,7	-	29,7
Налибокский	-	-	-	-	22,8	-	22,8
Миколаевщинский	-	-	-	-	20,7	-	20,7
Новосверженский	-	-	-	-	21,4	-	21,4
Рубежувичский	-	-	-	-	35,0	-	35,0
Деревнянский	-	-	-	-	36,9	-	36,9
Шашковский	-	-	-	-	36,4	-	36,4
Новоколосовский	-	-	-	-	18,3	-	18,3
ВСЕГО	5 400,4	5 072,1	71,4	256,9	2 082,5	100,4	7 583,3

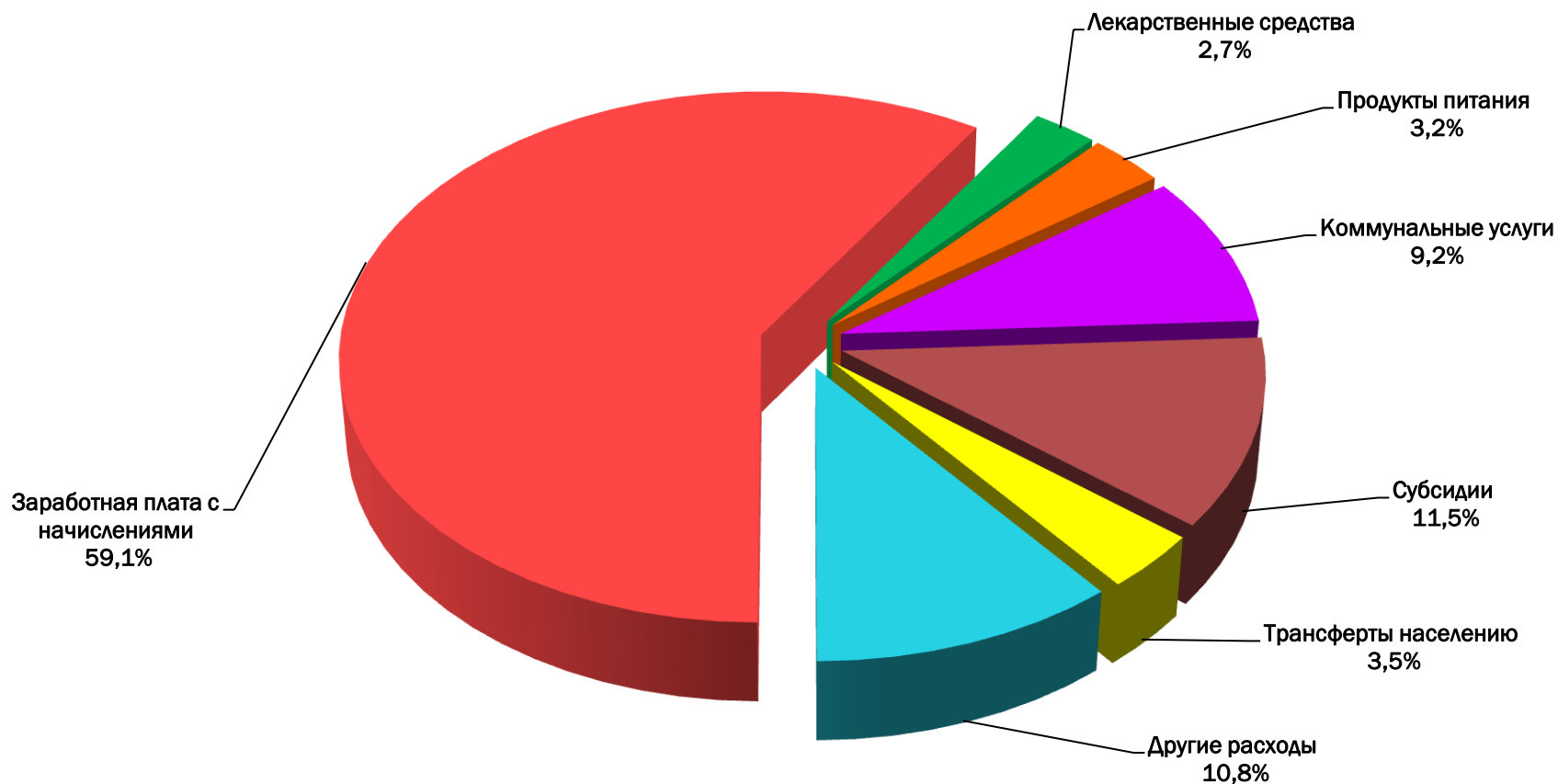
На финансирование отраслей социальной сферы и мероприятий по социальной защите населения в бюджете района планируются средства в сумме 42 761,2 тыс. рублей, или 76,2 процента всех расходов бюджета района.

Расходы бюджета по отраслям социальной сферы

Наименование отрасли	Всего	Удельный вес в объеме бюджета района, %	тыс.рублей
			Удельный вес отрасли в объеме расходов на социальную сферу, %
Образование	24 165,1	43,1	56,5
Здравоохранение	13 061,9	23,3	30,6
Социальная политика	2 257,5	4,0	5,3
Физическая культура и спорт	1 140,2	2,0	2,7
Культура	2 136,5	3,8	4,9
ВСЕГО	42 761,2	76,2	100

В составе расходов бюджета района на 2019 год первоочередные расходы (средства на выплату заработной платы и начислений на нее, трансфертов населению, на оплату коммунальных услуг, продуктов питания, лекарственных средств и изделий медицинского назначения, субсидирование жилищно-коммунальных и транспортных услуг, оказываемых населению, субсидии организациям, реализующим твердое топливо, топливные брикеты и дрова для населения по фиксированным розничным ценам) составят 50 030,9 тыс. рублей, или 89,2 процента всех расходов бюджета.

Структура расходов бюджета



Структура расходов бюджета на содержание учреждений социальной сферы

тыс.рублей

Наименование расходов	Образование	Здравоохранение	Физкультура	Культура	Социальная политика	Всего	Отчет 2018 года	Рост к 2018 году, %
Заработная плата и взносы (отчисления) на соц.страхование	18 319,0	8 646,0	706,4	1 302,4	1 198,8	30 172,6	26 671,5	113,1
Лекарственные средства		1 524,1				1 524,1	1 388,1	109,8
Продукты питания	1 465,1	318,3				1 783,4	1 577,6	113,0
Коммунальные услуги	3 048,3	935,3	365,9	528,0	22,0	4 899,5	4 300,4	113,9
Трансферты	65,4	900,3			982,7	1 948,4	1 806,9	107,8
Субсидии					3,1	3,1	2,9	106,9
Прочие расходы	1 267,3	737,9	67,9	306,1	50,9	2 430,1	3 683,3	66,0
ВСЕГО	24 165,1	13 061,9	1 140,2	2 136,5	2 257,5	42 761,2	39 430,7	108,4